



Collegarsi al seguente link: <https://www.istruzione.it/pagoinrete/>

Ministero dell'Istruzione ACCEDI 

 **PAGO IN RETE**
Servizio per i pagamenti telematici

[COS'È](#) [COME ACCEDERE](#) [COME REGISTRARSI](#) [COSA PAGARE](#) [COME FARE](#) [PRESTATORI DEL SERVIZIO](#) [ASSISTENZA](#)

Per un'amministrazione più moderna, più trasparente, più semplice

Con **Pago In Rete**, il servizio centralizzato per i **pagamenti telematici** del Ministero dell'Istruzione, puoi eseguire i pagamenti dei contributi e delle tasse per i servizi scolastici o per le istanze al Ministero **con il sistema pagoPA**.

Accedendo con PC, Tablet, Smartphone puoi scegliere di pagare subito online con carta di credito, addebito in conto (o con altri metodi di pagamento) oppure di eseguire il versamento presso le tabaccherie, sportelli bancari autorizzati, uffici postali o altri prestatori di servizi di pagamento (PSP), scaricando il documento di pagamento predisposto dal sistema, che riporta QR-Code e Bollettino Postale PA.

Oltre all'esecuzione di pagamenti, Pago In Rete ti mostra tutti pagamenti eseguibili, ti avvisa per ogni nuovo versamento richiesto dalle scuole, ti fornisce le ricevute telematiche e gli attestati validi ai fini fiscali per tutti pagamenti telematici effettuati.



Documenti

 [BROCHURE](#)

 [INFOGRAFICA - ACCESSO E GUIDA AL PAGAMENTO](#)

 [MANUALE PAGAMENTI SCOLASTICI](#)

- Accedere con con SPID oppure con eIDAS.


Login

Username: [Username dimenticato?](#)


Password: [Password dimenticata?](#)

ENTRA

— OPPURE —

 **Entra con SPID**

[Maggiori informazioni su SPID](#)
[Non hai SPID?](#)

 **Login with eIDAS**

[Sign in with a digital identity from another European Country](#)

Cliccare su VAI A PAGO IN RETE SCUOLE

Ministero dell'Istruzione dell'Università e della Ricerca



Il sistema Pago In Rete

Pago In Rete è il sistema centralizzato del **MIUR** che consente ai cittadini di effettuare pagamenti telematici a favore degli Istituti Scolastici e del Ministero.

Tale sistema si interfaccia con PagoPA®, una piattaforma tecnologica che assicura l'interoperabilità tra Pubbliche Amministrazioni e Prestatori di Servizi di Pagamento (Banche, Poste, etc.) aderenti al servizio.

Per la visualizzazione e il pagamento telematico di contributi richiesti dalle **scuole** per i servizi erogati utilizza il link "[Vai a Pago in Rete Scuole](#)".

Per l'effettuazione di un pagamento telematico di un contributo a favore del **Miur** utilizza il link "[Vai a Pago in Rete MIUR](#)".



VAI A PAGO IN RETE
SCUOLE



VAI A PAGO IN RETE
MIUR

Cliccare su VERSAMENTI VOLONTARI

PAGO IN RETE


Home | Versamenti volontari | Visualizza pagamenti | Gestione consensi | Richiedi assistenza | Area riservata | Esci

Home

Il sistema **Pago In Rete** consente la visualizzazione e il pagamento degli avvisi telematici, relativi a tasse e contributi scolastici, emessi dalle segreterie scolastiche per gli alunni frequentanti. Con Pago In Rete è possibile anche eseguire versamenti volontari a favore degli istituti scolastici.

Potrai visualizzare gli avvisi telematici di pagamento emessi dagli istituti di frequenza per gli alunni associati dalle scuole al tuo profilo. In caso di mancata visualizzazione degli avvisi contatta l'istituto scolastico di frequenza dell'alunno, per comunicare le eventuali informazioni mancanti per l'associazione. Per ogni alunno associato al tuo profilo riceverai dal sistema sulla tua casella di posta elettronica personale sia le notifiche degli avvisi telematici di pagamento emessi dalla scuola di frequenza dell'alunno che le notifiche dei pagamenti che sono stati eseguiti con Pago In Rete. Potrai inoltre scaricare direttamente dall'applicazione l'attestazione di pagamento valida per eventuali detrazioni fiscali.

Per maggiori dettagli è possibile consultare il [Manuale Utente](#) e visionare le [FAQ](#).

Inserire codice meccanografico: FEIS00600L e cliccare sul tasto CERCA



The screenshot shows the 'PAGO IN RETE' website interface. At the top, there is a navigation bar with icons for a bus, a school building, and a plate with a fork and knife. Below the navigation bar, there is a blue header with the following menu items: Home, Versamenti volontari, Visualizza pagamenti, Gestione consensi, and Richiedi assistenza. The main content area is titled 'Versamenti volontari - ricerca scuola'. Below the title, there is a sub-header 'Versamenti volontari - ricerca scuola' and a paragraph: 'In questa sezione puoi ricercare una scuola, visualizzare i versamenti eseguibili e procedere al pagamento.' There are two search forms. The first form is titled 'Ricerca scuola sul territorio' and contains a dropdown menu for 'Regione' with the text 'Seleziona' and a green arrow button. The second form is titled 'Ricerca per codice' and contains a text input field for 'Codice meccanografico' with the value 'FEIS00600L' and a blue 'Cerca' button.

PAGO IN RETE

Home | Versamenti volontari | Visualizza pagamenti | Gestione consensi | Richiedi assistenza

Versamenti volontari - ricerca scuola

In questa sezione puoi ricercare una scuola, visualizzare i versamenti eseguibili e procedere al pagamento.

Ricerca scuola sul territorio

Regione
Seleziona

Ricerca per codice

Codice meccanografico
FEIS00600L

Cerca

Cliccare → lente di ricerca (sotto AZIONI)

The screenshot shows the 'PAGO IN RETE' website interface. At the top, there is a navigation bar with icons for a bus, a school building, a plate with a fork and knife, and a person. Below the navigation bar, there are menu items: Home, Versamenti volontari, Visualizza pagamenti, Gestione consensi, Richiedi assistenza, Area riservata, and Esci. The main content area is titled 'Versamenti volontari - ricerca scuola' and includes a sub-header 'Elenco scuole'. There are two search boxes: 'Ricerca scuola sul territorio' with a 'Regione' dropdown menu, and 'Ricerca per codice' with a 'Codice meccanografico' input field containing 'FEIS00600L' and a 'Cerca' button. Below the search boxes is a table with the following data:

CODICE MECCANOGRAFICO	DENOMINAZIONE SCUOLA	INDIRIZZO	AZIONI
FEIS00600L	I.S.I.T. "LI BASSI - PBIUGATTI"	VIA RIGONE, 1, CENTO (FE)	[Magnifying glass icon]

Below the table are 'Cancella' and 'Chiudi' buttons. At the bottom of the page, there are logos for the Italian Republic, MUR, and pagoPA.

Cliccare sul simbolo <€ (sotto alla voce Azioni) in corrispondenza dell'evento di pagamento relativo all'a.s. 2021/22

The screenshot shows the 'PAGO IN RETE' web application interface. At the top, there is a navigation bar with the following menu items: Home, Versamenti volontari, Visualizza pagamenti, Gestione consensi, Richiedi assistenza, Area riservata, and Esci. The main content area is titled 'Versamenti volontari - causali per scuola'. It contains several input fields: 'Codice meccanografico' with the value 'FEIS00600L', 'Denominazione scuola' with 'I.S.I.T. "U.BASSI - P.BURGATTI"', and 'Indirizzo' with 'VIA RIGONE, 1, CENTO (FE)'. Below these fields is a search filter section titled 'Filtra per causale:' with a search input field and 'Cerca' and 'Cancella' buttons. The main section is titled 'Lista versamenti eseguibili' and contains a table with the following data:

ANNO SCOLASTICO	CAUSALE	BENEFICIARIO	DATA SCADENZA	IMPORTO (€)	AZIONI
	Iscrizione alla classe	I.S.I.T. "U.BASSI - P.BURGATTI"		100,00	<€

Below the table is a 'Chiedi' button. At the bottom of the page, there are logos for the Italian Republic, 'MUR' (Minister of Education), and 'pagoPA'.

Inserire Codice Fiscale – Nome – Cognome dell’allievo/a e cliccare su “Effettua il pagamento”



The screenshot shows the 'PAGO IN RETE' website interface. At the top, there is a navigation bar with icons for a bus, a school building, a plate and fork, and a sign. Below the navigation bar, the main heading is 'Versamenti volontari - inserimento dati per il pagamento'. The form contains several fields: 'Anno scolastico', 'Causale' (set to 'Iscrizione alla classe'), and 'Beneficiario' (set to 'I.S.I.T. "U.BASSI - P.BURGATTI"'). There are also fields for 'Data scadenza', 'Nota informativa', and 'Allegato informativa'. Below these, a section titled 'Compilare i campi seguenti con i dati dell'alunno o del soggetto per cui si sta eseguendo il versamento.' contains input fields for 'Codice fiscale *', 'Nome *', 'Cognome *', 'Importo *' (pre-filled with '100,00'), and 'Note'. A note at the bottom left states '* campi obbligatori.' At the bottom of the form, there are two buttons: 'Effettua il pagamento' and 'Annulla pagamento'. The footer of the page features the Italian coat of arms, the 'MIR' logo, and the 'pagoPA' logo.

PAGO IN RETE

Home | Versamenti volontari | Visualizza pagamenti | Gestione consensi | Richiedi assistenza | Area riservata | Esci

Versamenti volontari - inserimento dati per il pagamento

Anno scolastico: Causale: **Iscrizione alla classe** Beneficiario: **I.S.I.T. "U.BASSI - P.BURGATTI"**

Data scadenza: Nota informativa: - Allegato informativa:

Compilare i campi seguenti con i dati dell'alunno o del soggetto per cui si sta eseguendo il versamento.

Codice fiscale *	Nome *
<input type="text"/>	<input type="text"/>
Cognome *	Importo *
<input type="text"/>	100,00
Note	
<input type="text"/>	

* campi obbligatori.

Effettua il pagamento **Annulla pagamento**

MIR pagoPA



Carrello Pagamenti

CODICE AVVISO	CAUSALE	ALUNNO	SCADENZA	BENEFICIARIO	IMPORTO (€)	FLAG OPPOSIZIONE (*)	AZIONI
	Iscrizione alla classe 2021/22	a.s.		I.S.I.T. "U.BASSI - P.BURGATTI"	100,00	<input type="checkbox"/>	

Totale da pagare in euro:
(escluso commissioni) **100,00**

Pagamento online

Procedi con il pagamento immediato

Pagamento offline

Scarica documento di pagamento

(*) Selezionando il check il versante esprime opposizione all'invio dei pagamenti all'Agenzia delle Entrate per il 730 precompilato. L'eventuale opposizione sarà considerata solamente per i pagamenti effettuati con modalità online.

Scarica il documento per pagare presso le ricevitorie, i tabaccai e le banche aderenti tramite ATM, sportelli, APP su smartphone e tablet o presso altri prestatori che offrono il servizio a pagamento.

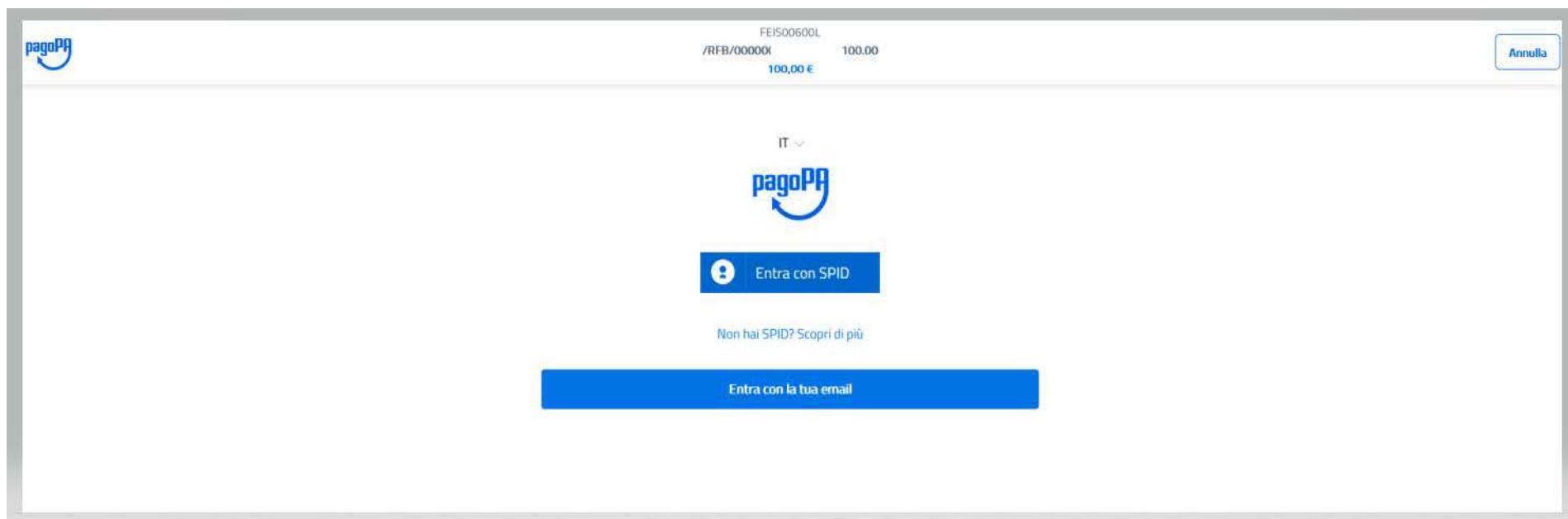
Annulla pagamento



Scegliere se:

- 1) procedere con pagamento immediato
- 2) scaricare documento di pagamento

1) Pagamento Immediato



The screenshot shows the pagoPA interface for an immediate payment. At the top left is the pagoPA logo. At the top right, there is a header with the text "FEIS00600L /RFB/00000L 100.00" and a button labeled "Annulla". Below the header, the text "100,00 €" is displayed. In the center, there is a dropdown menu showing "IT" with a downward arrow, followed by the pagoPA logo. Below the logo is a blue button with a white SPID icon and the text "Entra con SPID". Underneath this button is the text "Non hai SPID? Scopri di più". At the bottom, there is a large blue button with the text "Entra con la tua email".

Inserire proprie credenziali e procedere

2) Scaricare documento di pagamento

Verrà generato il bollettino intestato all'allievo/a con cui si potrà effettuare il pagamento presso Banca/Posta/Tabacchi/....

Chi fosse impossibilitato o riscontrasse difficoltà nella generazione del Documento di Pagamento, potrà richiederlo a didattica@isit100.fe.it indicando:

CODICE FISCALE – NOME – COGNOME dell'allievo/a e IMPORTO da versare.